



Storytelling Challenge A2

Мога да облека съдържанието в история.
Култура на предприемачеството



Творческо писане 2

Надграждайки върху опита от “Творческо писане 1” ни очаква широк спектър от упражнения и идеи. Значително разширяване представлява изискването към децата да мислят обвързано при разказването на истории, да съблюдают логическия строеж и да правят заключения.

Допълнителни материали за ученици



Co-funded by the
Erasmus+ Programme
of the European Union



Bundesministerium
für Bildung





















МИНИСТЕРСТВО
НА ОБРАЗОВАНИЕТО
И НАУКАТА



Програмата Youth Start Entrepreneurial Challenges

е базирана на TRIO-модела за предприемачество – www.youthstart.eu

Базисно обучение по предприемачество	Култура на предприемачеството			Гражданско обучение по предприемачество
 Idea Challenge  Hero Challenge	 Empathy Challenge	 Storytelling Challenge	 Buddy Challenge	 My Community Challenge
 My Challenge  Lemonade Stand Challenge	 Perspectives Challenge	 Trash Challenge	 Open Challenge	 Volunteer Challenge
 Real Challenge  Start Project Challenge	 Extreme Challenge	 Be Challenge	 Expert Challenge	 Debate Challenge

TRIO-моделът е цялостна концепция, която обхваща три области:

„Базово обучение по предприемачество“ разглежда базисната квалификация, свързана с предприемаческо мислене и поведение, компетентността за разработване на собствени идеи и умението да ги реализираш гъвкаво и иновативно.

„Култура на предприемачеството“ се свързва с насърчаването на култура на открито приемане на новостите, култура на емпатия, на екипност и креативност, на целенасоченост и собствена инициатива, но също така и осъзнаване и готовност за поемане на риск.

„Гражданско обучение по предприемачество“ цели укрепването на социалната компетентност на граждани, които да поемат отговорност за себе си, за другите и за околната среда.

Всяко от 18-те предизвикателства е замислено като „семејство“, което е включено в една от изброените по-горе три области на TRIO-модела, като отделните семейства-предизвикателства обхващат различни образователни нива. Обозначенията върху материалите за обучение показват нивото, за което са предназначени: **A1** – начална степен, **A2** – прогимназиална степен, **B1, B2 и C1** – различни нива на горната гимназиална степен. Всяко следващо ниво надгражда предходното.



Съдържание

1. Стихотворение на момента (генеративно писане)	2
2. Философски карти като стимул за философстване и писане	3
3. Импулс за писане “Представи си...”	5
4. „Какво би било, ако...” Идеи за размисъл и писане, най- добре разтворени във форма на ветрило	6
5. Открий таланта си!	8
6. Карти с идеи за вълнуващи истории	9



Стихотворение на момента

За да можем да водим наистина добър живот е много, много важно да се научим да бъдем ВНИМАТЕЛНИ и да възприемаме това, което се случва точно СЕГА около нас. При това, без да се оставяме да бъдем отклонявани или да се спиране пред „предразсъдъци“!

Дописването на това стихотворение на момента ще ти помогне:

СЕГА!

Сега вуждам

Сега чувам ...

Сега подушвам ...

Сега вкусвам ...

Сега усещам по кожата ...

Сега чувствам в тялото си ...

Сега усещам в мен ...

(чувства)

Сега чувствам към хората около ...

съчинил:

.....

Напиши стихотворението с красив почерк върху лист А4 и го украси подходящо.

Окачи листа със стихотворението в класната стая.



„Философски карти“

Информация за учителите:

Картите за размисъл служат като стимул за философски разговори, съчинения, текстове...

С тях се работи така:

Учениците изтеглят отначало една карта със задача, след това една или две карти с картина или дума и следват указанията на картата със заданието.

С картите могат да работят, да водят философски разговори или да пишат текстове към тях отделни ученици, по двама съученици или малки групи.

Има два вида карти:

1. Карти със снимки (снимки от списания, проспекти, интернет) и/ или карти с думи:

Портфейл	Бутилка	Влак
Банкнота от 100 лева	Политик	Кутия за храна
Пазарска чанта	Найлонова торба	Мобилен телефон
Петел	Хляб	Мляко



2. Карти със задачи

<p>Изтегли една карта.</p> <p>Представи си, че един магьосник те е превърнал в това нещо. Разкажи как се чувстваш!</p>	<p>Изтегли една карта.</p> <p>Напиши какво знаеш за това нещо.</p>	<p>Изтегли една карта.</p> <p>Какво ти харесва в това нещо?</p>
<p>Изтегли една карта.</p> <p>Какво е доброто в това нещо?</p>	<p>Изтегли една карта.</p> <p>Какво може да се прави с това нещо? Имаш ли и други идеи? Дори луди.</p>	<p>Изтегли една карта.</p> <p>Какво е лошото в това нещо?</p>
<p>Изтегли две карти.</p> <p>Какви разлики откриваш между тези неща?</p>	<p>Изтегли две карти.</p> <p>Измисли весела история, която да свърже двете неща.</p>	<p>Изтегли две карти.</p> <p>Измисли тъжна история, в която участват двете неща.</p>
<p>Изтегли две карти.</p> <p>Напиши изречение, в което се споменават и двете неща.</p>	<p>Изтегли две карти.</p> <p>Кое нещо е според теб по-важно? Защо?</p>	<p>Изтегли две карти.</p> <p>Представи си, че тези неща спорят помежду си. Запиши спора.</p>



Представи си, ...



Представи си, че си извънземно същество, което има за задача да снима документален филм за ученето на Земята. За съжаление камерата ти не работи на Земята. Затова след завръщането на родната си планета можеш само с думи да опишеш на тамошните същества как изглежда едно училище на Земята и за какво служи.

Обърни внимание на следните въпроси:

- Как бих могъл да вляза в кожата на друг човек и да пресъздам нещата от друга гледна точка?
- Как да опиша по най-добър начин неща, които другите не познават?
- Как бих могъл да правя „реклама“ за идеи, как да се направи училище на Земята?

Bildquelle: <https://pixabay.com/de/ufo-au%C3%9Ferirdischer-297549/>



Какво би станало, ако ...



**Ветрило от идеи за фантазиране,
размишляване и писане**



Спечелил си пътуване до далечна страна,
в която никой от Европа не е ходил.
Нарисувай ни картичка с изглед и ни напиши,
какво си преживял при пристигането си.



Обрисувай ни своята страна- мечта
и ни опиши, как живееш там:

- Как изглежда домът ти?
- С какво се храниш?
- Какви са хората?



Пътувай с машина на времето 20 години напред в бъдещето.
Разкажи ни, как живееш там.



Намерил си ключ за една тайнствена врата.
Отваряш я нетърпеливо.
Напиши ни, какво виждаш и чувстваш.



През нощта си станал невидим.
След преживения ужас използваш умно това състояние.
Опиши какво правиш.



Спечелил си десет милиона евро.
Какво ще правиш с тях?
Помисли добре и запиши плановете си.



Потърси в детско списание или в интернет
някой виц, който много да ти хареса.
Съчини кратка пиеска и я представи.
На какво трябва да обърнеш внимание, за да се получи добре?



Напиши любимата си приказка така, сякаш се случва днес.
Какво ще бъде различно?



Искаш да продадеш едно яке, което вече не ти става.
Съчини обява, която да привлече възможно най- много купувачи.



Открий талантите си!

Сигурно знаеш, какво можеш добре и къде са силните ти страни. Но вероятно имаш повече таланти, отколкото осъзнаваш.

Швейцарският сайт „boostbox“ (www.boostbox.ch/de/) може да ти помогне да откриеш всичките си силни страни. Ако се регистрираш на boostbox, можеш да научиш много за себе си и за своите таланти. През регистрационната карта „Моменти“ стигаш до житейските истории на интересни хора. Те разказват, как са открили собствените си силни страни.

Прочети някои от историите.

Представи си, ти си станал изведнъж пет или десет години по-стар и пишеш подобна история за себе си, за своите таланти и успехи. В какво можеш да бъдеш пример?

Направи си тук бележки:

За моята личност

Как започна всичко

Моите силни страни

Планове ми за бъдещето

Сега запиши историята на твоя успех.



Карти с идеи



за вълнуващи истории

Аз съм крал/кralица.



Ако управлявах в една страна,
тогава бих...

Bildquelle: <https://pixabay.com/de/krone-k%C3%B6nig-kaiser-royal-42251/>



История - мечта



Вчера си мечтаех да съм президент на България. Отначало мечтата ми хареса много. Получавах уважение и имах голяма власт. Но мечтаейки забелязах, че...

Bildquelle: <https://pixabay.com/de/flagge-%C3%B6sterreich-rot-wei%C3%9F-161110/>

История- мечта



Вчера си предствях, че съм цар в далечна, тайнствена страна. Отначало мечтата ми хареса много. Получавах уважение и имах голяма власт. Но мечтаейки забелязах, че...

Bildquelle: <https://pixabay.com/de/natur-wald-see-maerchenwald-974819/>



Представи си, че до края на живота си трябва да ядеш само месо
ИЛИ плодове и зеленчуци.



Това би ли те смутило? Как би се отразило това на живота ти? Как
би се променил светът, ако всички хора трябваше да правят същото
като теб?

Bildquellen: <https://pixabay.com/de/fleisch-lebensmittel-roh-697279/>
<https://pixabay.com/de/karotte-gr%C3%BCnkohl-waln%C3%BCsse-tomaten-1085063/>



Какви видеоклипове биха качвали хората, ако имаше YouTube в Средновековието?

Опиши един клип и го нарисувай.

Bildquelle: <https://pixabay.com/de/tablet-ipad-bildschirm-computer-431647/>

В коя от тези картини искаш да се пренесеш?



Опиши преживяванията си на това място- мечта.

Bildquellen: <https://pixabay.com/de/tannenbaum-winter-white-landschaft-1098047/>
<https://pixabay.com/de/strand-kaffee-tabellen-restaurant-1110347/>
<https://pixabay.com/de/t%C5%99ebo%C5%88-brunnen-malerei-mariens%C3%A4ule-1051612/>
<https://pixabay.com/de/wasserfall-wasser-rio-teich-wald-962271/>



Представи си, че си получил като подарък магазин



Какво ще направиш от него? Пекарна, спортен магазин, ресторант, фризьорски салон, поправка на компютри, био- магазин, магазин за играчки,....?


Опиши какво ще направиш, че твоят магазин - мечта да има успех.

Bildquelle: https://pixabay.com/de/photos/?image_type=illustration&cat=&min_width=&min_height=&q=schaufenster&order=popular

Ти стоиш пред вълшебна дъга,
която ще те заведе в чудна
страна.

Какво има на другия край на
дъгата?


Представи си картинно къде ще
попаднеш, ако последваш дъгата.
Опиши какво виждаш.



Bildquelle: <https://pixabay.com/de/regenbogen-landschaft-natur-wetter-903425/>



Представи си, че живееш преди 1000 или 2000 години и можеш да избираш, какво искаш да имаш: кон, крава или четири кокошки.




Обясни избора си.

Bildquellen: <https://pixabay.com/de/pferd-cartoon-comic-braun-184116/>
<https://pixabay.com/de/kuh-lebensmittel-bauernhof-tier-48494/>
<https://pixabay.com/de/gefl%C3%BCgel-huhn-tier-vogel-bauernhof-152370/>



За какво говорят хората?



Избери една картинка и напиши разговора.

Bildquellen: <https://pixabay.com/de/wiedersehen-treffen-begegnung-1013713/>
<https://pixabay.com/de/daumen-hoch-daumen-hoch-finger-1013966/>

Какво става?



На какво се радват децата?

Bildquelle: <https://pixabay.com/de/freude-jubel-stimmung-kinder-1015718/>



Как се чувства това дете?

Какво е преживяло?

Постави се на неговото място и
разкажи „твоята“ история.

Bildquelle: <https://pixabay.com/de/avatar-junge-m%C3%A4dchen-person-160055/>



Какво лови детето от морето?

Какво ще прави с улова?

Bildquelle: <https://pixabay.com/de/fischerei-see-landschaft-teich-811405/>



Едно дърво умира.


Разкажи защо е толкова важно да живеят дърветата.

Bildquelle: <https://pixabay.com/de/abgestorben-baum-baumgerippe-kahl-436021/>



Опиши своята стая през погледа на любимата си плюшена играчка.

Bildquelle:
<https://pixabay.com/de/teddyb%C3%A4r-pl%C3%BCschb%C3%A4r-b%C3%A4r-teddy-1085162/>



Представи си, че ти си
твоят баща или твоята
майка.

Опиши себе си от
тяхната гледна точка.

Bildquelle:

<https://pixabay.com/de/erwachsene-beziehung-ehe-vektor-990286/>

Страх ме е!



Един приказен герой разказва за страховете си
От какво се страхува?

Bildquellen: Rotkäppchen: <https://pixabay.com/de/rotk%C3%A4ppchen-m%C3%A4rchen-m%C3%A4dchen-kind-877246//>

Gestiefelter Kater: https://pixabay.com/static/uploads/photo/2013/07/13/09/40/puss-in-boots-155895_960_720.png

Froschkönig: <https://pixabay.com/de/froschk%C3%B6nig-m%C3%A4rchen-frog-prinz-153168>

Schneewittchen: <https://pixabay.com/de/schneewittchen-m%C3%A4rchen-erwachen-913740/>




Начертай карта на района, в който живееш!



Обясни на някого, който не го познава, кое е хубавото на района.


Bildquelle: <https://maps.google.com>



Представи си, че герой от твоята любима книга е сменил пола си
(мъжът е станал жена, момчето- момиче)

Какво ще стане?

Bildquelle: <https://pixabay.com/de/mann-frau-geschlecht-toilette-153902/>



Кои три неща ще
вземеш със себе си на
самотен остров?

Обясни защо.

Bildquelle:

<https://pixabay.com/de/palm-baum-insel-ozean-meer-40293/>

Какво би станало, ако жилището и храната са безплатни?



Напиши размишленията си.

Bildquelle: <https://pixabay.com/de/haus-home-front-t%C3%BCr-fenster-dach-306287/>
https://pixabay.com/static/uploads/photo/2015/11/06/11/49/shopping-cart-1026507_960_720.jpg



Напиши упътване, как да накараш хората да се усмихнат.



Bildquelle: <https://pixabay.com/de/smiley-emoticon-strichgesicht-1020193/>


Кои от тези добри качества са най- важни за теб?

ТЪРПЕНИЕ, ХУМОР, СМЕЛОСТ, ИЗДЪРЖЛИВОСТ,
ТВОРЧЕСТВО, ГЪВКАВОСТ, ДРУЖЕЛЮБНОСТ,
ЧЕСТНОСТ, ОТГОВОРНОСТ, МЪДРСОТ, ЛЮБОВ,
ЛЮБОПИТСТВО, ПРЕДПРИЕМЧИВОСТ

Напиши:

Най- важни за мен са, И

Защо си на това мнение? Обнови се.



Един мъдрец е казал:

*„Хората са като айсберги-
вижда се само върхът..”*

Какво е имал предвид?

Какво знаят другите за теб?

Какво знаеш ти за другите?

Bildquelle: <https://pixabay.com/de/eisberg-eis-arktis-ich-eisberg-1321692/>

Какво би станало, ако всеки човек носеше компютърни очила!



Запиши мислите си.

Bildquelle: www.google.at/url?sa=i&rct=j&q=&esrc=s&source=images&cd=&cad=rja&uact=8&ved=&url=https%3A%2F%2Fplus.google.com%2F113225914601870833380&psig=AFQjCNE8danyUiBWxT7yeWbyl5PcBR-o9g&ust=1467046907691045

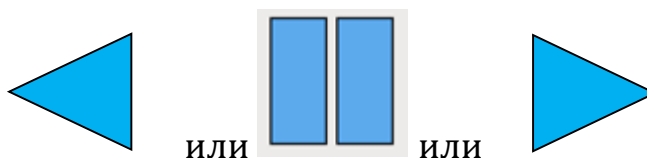


Как ще изглежда светът след 50 години?

Опиши представите си.

Bildquelle: <https://pixabay.com/de/erde-globus-welt-amerika-23593/>

Представи си, че можеш да насочваш живота си като видеото на компютъра. Кое копче ще натиснеш
- напред, назад или стоп?



Защо?
Обясни.



Събери снимки, които ти харесват. Потърси ги в рекламни проспекти, списания или интернет.



Избери си една снимка и напиши история по нея.

Bildquelle: <https://pixabay.com/de/zeitung-artikel-zeitschrift-154444/>

Bildquelle: <https://pixabay.com/de/laptop-lernen-schule-computer-1019763/>



Какво трябва да може къщата на бъдещето?



Нарисувай къщата на бъдещето и опиши какво може.

Bildquelle: <http://www.thinkstockphotos.de/image/stock-foto-futuristic-suburban-home/507796701/popup?sq=haus%20zukunft/f=CPIHVX/s=DynamicRank>




Нарисувай контура на главата си.

Напиши и нарисувай желанията си вътре.

Bildquelle:
<https://pixabay.com/de/gesicht-silhouette-mann-kopf-805555/>



Защо ядем пилета, носим кожи от крави, галим котките и дресиране кучета, за да помагат на нас, хората?



Какво би станало, ако видиш, че някой носи дреха от кучешка кожа, яде котки, дресира кокошки или гали прасета? Защо някои животни са „домашни“, а други са „полезни“? Напиши обяснение.

Bildquellen: <https://pixabay.com/de/katze-k%C3%A4tzchen-tiere-s%C3%A4ugetiere-46676/>
<https://pixabay.com/de/huhn-gefl%C3%BCgel-tier-k%C3%BCken-bauernhof-40335/>